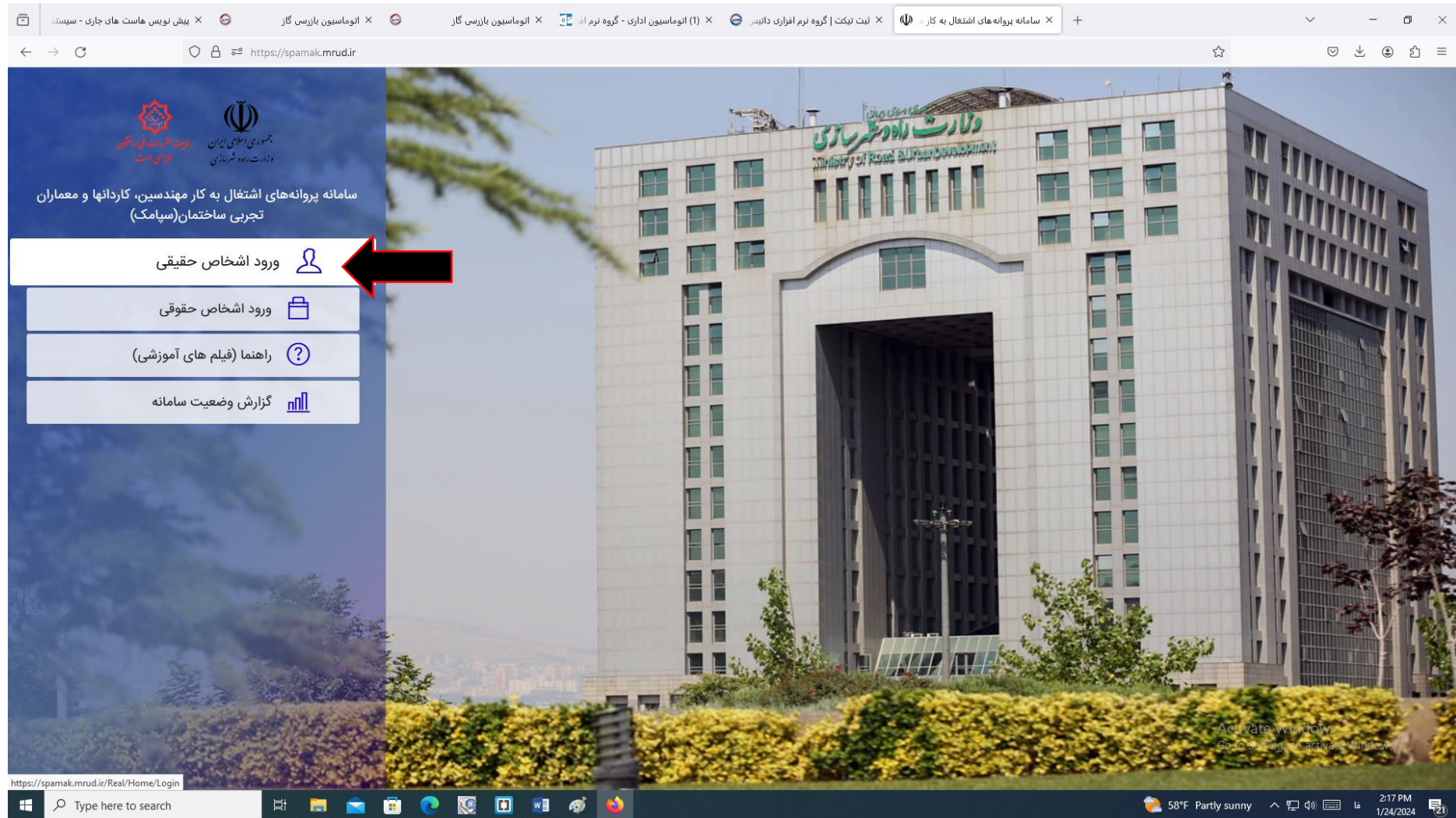


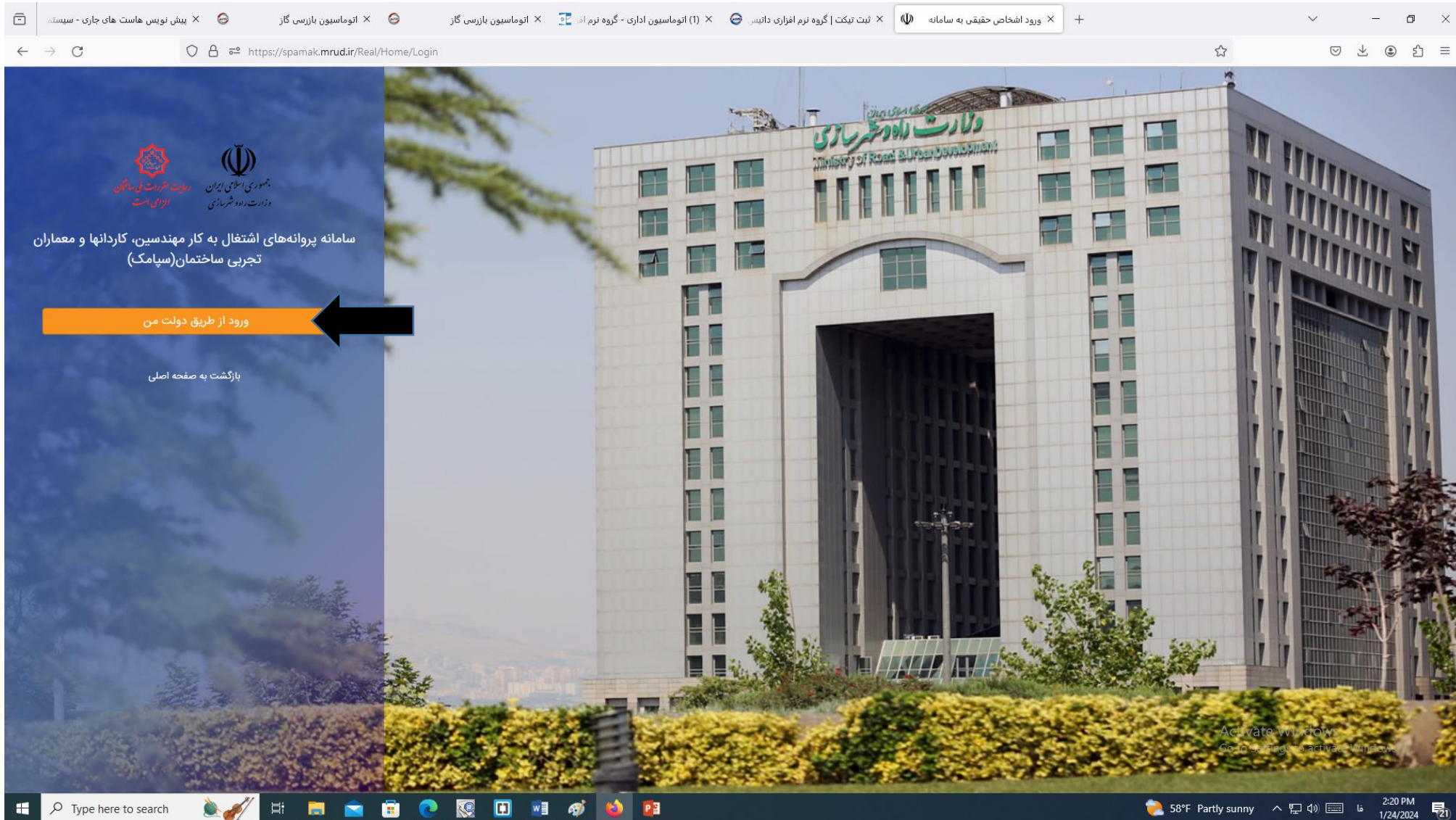
به اطلاع بارسین محترم گاز می رساند حسب هماهنگی با اداره راه و شهر سازی در خصوص درج صلاحیت بازرسی گاز پشت پروانه، براساس مدارک موجود در واحد بازرسی گاز تاریخ مجوز فشار قوی و ضعیف کلیه بازرسین، جهت درج در سیستم سپامک به اداره راه و شهرسازی ارسال شده است و مقرر گردید هنگام تمدید یا ارتقاء صلاحیت مورد نظر پشت پروانه ثبت گردد. جهت کنترل اطلاعات ثبت شده در سامانه سپامک با عنایت به اینکه واحد بازرسی گاز دسترسی به اطلاعات ثبت شده ندارد خواهشمند است حسب فایل راهنما کنترل لازم را انجام و نتیجه را به این واحد اعلام نمایید.

با تشکر واحد بازرسی گاز

- وارد سامانه سپامک شوید
- دکمه ورود اشخاص حقیقی را انتخاب کنید



- دکمه ورود از طریق دولت من را انتخاب کنید



- ۱- تلفن همراه خود را وارد نمایید
- ۲- کد امنیتی را وارد نمایید
- ۳- دکمه ارسال رمز یکبار مصرف را بزنید

The image displays the 'Panchrah' app interface for generating a one-time password. It is divided into two main sections: a dark blue splash screen on the left and a white main interface on the right.

**Left Section (Splash Screen):**

- Logo of the Islamic Republic of Iran at the top left.
- Navigation icons (globe, phone, chat, alert) at the top right.
- A smartphone graphic showing the app's main screen.
- Text at the bottom: "دانلود اپلیکیشن پنجره ملی خدمات دولت هوشمند" (Download the Panchrah National Government Services App) and a "دانلود اپلیکیشن" (Download App) button.

**Right Section (Main Interface):**

- Logo of the Islamic Republic of Iran and the text "پنجره ملی خدمات دولت هوشمند" (Panchrah National Government Services App).
- Text: "ورود به سامانه از طریق رمز یکبار مصرف" (Log in to the system via one-time password).
- Two buttons: "ورود با رمز یکبار مصرف" (Log in with one-time password) and "ورود با کد QR" (Log in with QR code).
- Step 1: "تلفن همراه" (Mobile phone) with a phone icon and a large black arrow pointing to the input field. Below it, text reads: "شماره موبایل وارد شده باید ۱۱ رقمی باشد و با ۰۹ شروع شود" (The entered mobile number must be 11 digits and start with 09).
- Step 2: "کد امنیتی" (Security code) with a checkmark icon and a large black arrow pointing to the input field. Below it, text reads: "مطالعه بیانیه حریم خصوصی" (Read privacy policy).
- Step 3: "ارسال رمز یکبار مصرف" (Send one-time password) with a paper plane icon and a large black arrow pointing to the button.

- ۱- رمز ارسال شده به گوشی خود را وارد کنید
- ۲- دکمه زیر رمز را بزنید

با ورود به پنجره ملی خدمات دولت هوشمند از قابلیت‌های دسترسی سریع به خدمات، احراز هویت یکپارچه و حفظ حریم خصوصی کاربران بهره‌مند شوید.

در صورت عدم دریافت کد فعالسازی از طریق پیامک، می‌توانید با شماره‌گیری کد دستوری #۴۴\* بر روی تلفن همراه خود، جهت دریافت آن اقدام نمایید یا با کلیک بر روی ارسال ایمیل کد فعالسازی را در ایمیل ملی دریافت نمایید.

ارسال ایمیل

- در صفحه جدید دکمه ورود اشخاص حقیقی را انتخاب کنید

پیش نویس هاست های جاری - سیستم

اتوماسیون بازرسی گاز

اتوماسیون بازرسی گاز

(1) اتوماسیون اداری - گروه نرم افزار

ثبت تیکت | گروه نرم افزاری داتنیس

سامانه پروانه های اشتغال به کار

https://spamak.mrud.ir

جمهوری اسلامی ایران  
وزارت راه و ترابری

سازمان مدیریت و برنامه ریزی  
اقتصادی

سامانه پروانه های اشتغال به کار مهندسين، كاردانها و معماران  
تجربى ساختمان (سپامك)

ورود اشخاص حقیقی

ورود اشخاص حقوقی

راهنما (فیلم های آموزشی)

گزارش وضعیت سامانه

وزارت راه و ترابری  
Ministry of Road and Urban Transport

58°F Partly sunny 2:28 PM 1/24/2024

• در صفحه جدید دکمه مشاهده جزئیات پروانه را انتخاب کنید

The screenshot shows a web browser window with the URL <https://spamak.mrud.ir/Real/Home/Index>. The page header includes the Spamak logo and navigation links for 'پشتیبانی' (Support) and 'پیشخوان' (Dashboard). A date indicator shows 'امروز: چهارشنبه ۴ بهمن ۱۴۰۲'. The main content area features a card for 'پروانه اشتغال به کار مهندسی شخص حقیقی: ۰۳۳۴۰۰۰۲۷۰'. Below this card are three buttons: 'مشاهده جزئیات پروانه' (View details of license), 'دانلود فایل پروانه' (Download license file), and a row of three smaller buttons: 'لغو(ابطال سابق) پروانه اشتغال به کار مهندسی شخص حقیقی', 'تمدید و تغییرات پروانه اشتغال به کار مهندسی شخص حقیقی', and 'المثنی پروانه اشتغال به کار مهندسی شخص حقیقی'. A large black arrow points to the 'مشاهده جزئیات پروانه' button. Below the main content are three colored buttons: 'اخبار و اطلاعیه ها' (News and notices), 'پرونده الکترونیکی' (Electronic file), and 'تاریخچه درخواستها' (Request history). The footer contains a Windows activation notice and a copyright notice for the Islamic Republic of Iran.

Activate Windows  
Go to Settings to activate Windows.

کلیه حقوق برای وزارت راه و شهرسازی جمهوری اسلامی ایران محفوظ است.

• در صفحه جدید دکمه صلاحیت ها را انتخاب کنید




جزئیات پروانه

مشخصات پروانه صلاحیت ها

رشته پروانه	صلاحیت	پایه	حدود صلاحیت	تاریخ درج
مهندسی تاسیسات مکانیکی (اصلی)	طراحی	پایه یک با ظرفیت ارشد	طراحی پایه یک براساس آخرین دستورالعمل وزارت راه و شهرسازی موضوع تبصره ۳ ماده ۱۲ آیین نامه اجرائی قانون نظام مهندسی و کنترل ساختمان در رشته مهندسی تاسیسات مکانیکی ساختمان	۱۳۹۳/۰۹/۲۹
مهندسی تاسیسات مکانیکی (اصلی)	نظارت	پایه یک با ظرفیت ارشد	نظارت پایه یک براساس آخرین دستورالعمل وزارت راه و شهرسازی موضوع تبصره ۳ ماده ۱۲ آیین نامه اجرائی قانون نظام مهندسی و کنترل ساختمان در رشته مهندسی تاسیسات مکانیکی ساختمان	۱۳۹۳/۰۹/۲۹
مهندسی تاسیسات مکانیکی (اصلی)	آموزش	پایه سه	در اجرای مصوبه شماره ۴۰۰/۴۲۰/۴۳۶۸۶ مورخ ۸۸/۰۸/۲۷ وزارت راه و شهرسازی و بر اساس بند ۱ صورتجلسه مورخ ۱۴۰۲/۰۲/۰۶ کمیته آموزش سازمان و نامه شماره ۱۴۰۲/۱۹۹۵ مورخ ۱۴۰۲/۰۲/۱۰ سازمان نظام مهندسی ساختمان استان مرکزی نامبرده مجاز به تدریس چیلر برج و خنک کن کد ( ۴۱۹ ) و تاسیسات بهداشتی کد ( ۴۱۲ ) می باشد.	۱۴۰۲/۱۰/۰۹
مهندسی تاسیسات مکانیکی (اصلی)	مبحث ۱۷	پایه سه	نظارت و بازرسی لوله کشی گاز داخل ساختمانها براساس بند ۱ ماده ۱ شیوه نامه اصلاحی اجرای تفاهمنامه مورخ ۸۲/۰۵/۱۳ وزارت مسکن و شهرسازی و شرکت ملی گاز ایران ( موضوع مبحث ۱۷ مقررات ملی ساختمان )	۱۳۸۶/۱۲/۰۱
مهندسی تاسیسات مکانیکی (اصلی)	گاز دو پوندی	پایه سه	نظارت و بازرسی لوله کشی گاز با فشار بالاتر از ۱/۴ پوند بر اینچ مربع براساس بند ( ج ) ماده ۲ شیوه نامه اجرایی تفاهمنامه شماره ۴۰۰/۱۲۰/۵۶۸۳۰ مورخ ۸۷/۱۱/۰۶ وزارت مسکن و شهرسازی و شرکت ملی گاز ایران	۱۴۰۱/۰۳/۰۲

بستن





در صفحه صلاحیتها، کلیه صلاحیت های هر مهندس ثبت شده است که ذکر چند نکته ضروریست:

۱- بازرسی که مجوز بازرسی فشار ضعیف دارند در قسمت صلاحیت، مبحث ۱۷ ذکر شده است.

۲- بازرسی که مجوز بازرسی فشار قوی دارند در قسمت صلاحیت، گاز دو پوندی ذکر شده است.

۳- برای همه بازرسین فشار ضعیف و قوی پایه سه ذکر شده که ملاک پایه بازرسی گاز بر اساس پایه ذکر پروانه اصلی می باشد و در پشت پروانه پایه بازرسی گاز ذکر نمی شود.

۴- بازرسی که پشت پروانه آنها مجوز بازرسی ثبت نشده است، تاریخ مجوز بازرسی فشار ضعیف و قوی (در صورت داشتن) موجود در سامانه سپامک را با تاریخ قید شده در فایل پیوست مقایسه کنید و چنانچه مغایرتی وجود دارد یا ندارد به واحد بازرسی گاز اعلام نمایید.

۵- بازرسی که مجوز بازرسی فشار ضعیف و قوی (در صورت داشتن) پشت پروانه آنها ثبت شده، مجوز ثبت شده را با مشخصات موجود در فایل پیوست مقایسه کنید و چنانچه مغایرتی وجود دارد یا ندارد به واحد بازرسی گاز اعلام نمایید.

۶- چنانچه در این صفحه هیچ گونه مجوز بازرسی برای شما ذکر نشده ولی در فایل پیوست مجوز دارند، به واحد بازرسی اعلام نمایید.

۷- با عنایت به اینکه مجوز آموزش مدرسین فشار قوی در سامانه سپامک ۱۳۹۸/۱۰/۳۰ ثبت شده است. مجوز بازرسی فشار قوی قبل از این تاریخ ۱۳۹۸/۱۰/۳۰ ثبت می گردد.

اطلاع رسانی به واحد بازرسی گاز بصورت پیامک با شماره ۰۹۱۸۳۶۸۹۳۷۴ انجام شود